



MUNICÍPIO DE BARIRI

CIENTE
S. Sessões, 15/05/23
Presidente

Bariri, 15 de maio de 2023.

Ofício GP nº 189/2023

Ref.: **Ofício Requerimento 24/2023**

Excelentíssimo Senhor

AIRTON LUIS PEGORARO

MD Presidente da Câmara Municipal de Bariri/SP

Em atendimento ao Requerimento acima referenciado, de autoria da vereadora Myrella Soares da Silva, informamos que, em complementação às informações prestadas pela Diretora Irene, durante audiência a esta Câmara Municipal, anexamos ao presente documentação explanativa quanto ao requerimento encaminhado.

Na certeza de termos atendido ao quanto solicitado, desde já agradecemos e nos despedimos.

Atenciosamente,

**ABELARDO MAURICIO
MARTINS SIMOES
FILHO:34726346857**

Assinado de forma digital por
ABELARDO MAURICIO MARTINS
SIMOES FILHO:34726346857
Dados: 2023.05.15 14:10:01
-03'00'

ABELARDO MAURICIO MARTINS SIMÕES FILHO
Prefeito Municipal

Câmara Municipal de
Bariri/SP

15 MAI 2023

PROTOCOLO

Nº 343



PREFEITURA MUNICIPAL DE BARIRI
Rua Francisco Munhoz Cegarra, 126 - Centro
www.bariri.sp.gov.br

Bariri, 09 de Maio de 2023.

Senhor Presidente,

Com nossos cordiais cumprimentos, e em resposta ao requerimento n°. 24/2023 de autoria da nobre vereadora Myrella Soares da Silva, vimos informar o que segue abaixo:

- 1 - Quanto ao questionamento da nobre vereadora em relação a intitulada "máfia das guias", temos a informar que em sessão da Câmara Municipal no dia 02/05/2023 a Diretoria de Saúde esclareceu que houve alguns erros pontuais na qual já esclarecidos.
- 2 - Não há profissionais envolvidos na intitulada "máfia das guias".
- 3 - A orientação foi para que fossem recolhidas, como já explanada na sessão da Câmara do 02/05/2023.
- 4 - Foram Enviadas as Unidades de Saúde um total de 52.061 guias no período de janeiro/2021 até abril/2023, conforme relação que segue anexo mês a mês.
- 5 - Exames pactuados com o SUS - Sistema Único de Saúde é de 5.364 exames/mês, num total de 64.368 exames/ano, a tabela abaixo mostra exames realizados mês/mês e uma diferença de 6.983 entre o pactuado e o realizado, com isso podemos observar que não há falta de exames.

Ano de 2022	Pactuado	Realizado
Janeiro	5.364	4.647
Fevereiro	5.364	3.972
Março	5.364	4.519
Abril	5.364	4.159
Maio	5.364	5.713
Junho	5.364	4.732
Julho	5.364	3.418
Agosto	5.364	7.235
Setembro	5.364	1.934
Outubro	5.364	4.961
Novembro	5.364	8.169
Dezembro	5.364	3.926
Total	64.368	57.385



PREFEITURA MUNICIPAL DE BARIRI
Rua Francisco Munhoz Cegarra, 126 - Centro
www.bariri.sp.gov.br

Já os exames com recursos próprios (licitados) no ano de 2021 foi 124 itens num total de 40.853 exames, no ano de 2022 foram licitados 138 itens num total de 53.970 exames, já para próxima licitação que será realizada em 18/05/2023 serão 142 itens que correspondem a 58.740 exames.

6 - Foram realizados no período de 01/04/2022 a 30/04/2023 a quantidade de 45.107 exames, com recursos próprios do município, já o período de 01/01/2021 a 31/03/2022 não temos dados, uma vez que não havia sistema informatizado.

7 - O número de atendimentos médicos de acordo com dados passados pelas profissionais de saúde e apresentados em Audiência Pública no ano de 2021 foi de 58.304 consultas, no ano de 2022 foi de 61.150 consultas, para o ano de 2023 os dados ainda não foram fechados, porém já está agendado Audiência Pública do 1º quadrimestre para 30/05/2023 para apresentar os números, quanto a exames hormonais, esclarecemos que são realizados tantos pelo SUS como também licitados pelo município.

Atenciosamente,

Irene Chagas do Nascimento Inácio Rangel
Diretora Municipal de Saúde

Ao Excelentíssimo Senhor.

Dr. Airton Luis Pegoraro

Presidente da Câmara Municipal de Bariri/SP

TABLA DE GUIAS DISTRIBUIDAS - 2021	
JANEIRO	880
FEVEREIRO	925
MARÇO	1.080
ABRIL	995
MAIO	980
JUNHO	1.165
JULHO	1.195
AGOSTO	1.355
SETEMBRO	1.485
OUTUBRO	1.745
NOVEMBRO	2.129
DEZEMBRO	1.794
TOTAL	15.728

TABLA DE GUIAS DISTRIBUIDAS - 2022	
JANEIRO	1.794
FEVEREIRO	1.825
MARÇO	1.737
ABRIL	1.692
MAIO	1.937
JUNHO	2.047
JULHO	2.142
AGOSTO	2.162
SETEMBRO	2.502
OUTUBRO	2.743
NOVEMBRO	2.926
DEZEMBRO	2.716
TOTAL	26.223

TABLA DE GUIAS DISTRIBUIDAS - 2023	
JANEIRO	2748
FEVEREIRO	2441
MARÇO	2483
ABRIL	2438
MAIO	-
JUNHO	-
JULHO	-
AGOSTO	-
SETEMBRO	-
OUTUBRO	-
NOVEMBRO	-
DEZEMBRO	-
TOTAL	10110

Audiência Pública

1º Quadrimestre de 2021



Centro de Especialidade e Diagnose

Especialidades	Janeiro	Fevereiro	Março	Abril
Dermatologista	63	12	09	31
Cardiologista	11	79	50	71
Oftalmologista	41	57	38	25
Otorrino	83	Férias	21	34
Infectologista	26	14	17	12
Nutricionista	101	00	00	31
Fonoaudiologista	60	23	45	32
Dentista	41	17	25	16
Gastro	146	55	00	49
Ginecologia/ Obstetra	38	40	37	14

TOTAL: 1.464 Atendimentos

Consultas UBS's

(Soma 2 e Nova Bariri)

Especialidades	Janeiro	Fevereiro	Março	Abril
Clínico Geral	683	772	765	816
Ortopedista	393	173	212	201
Ginecologista	58	00	00	90
Pediatra	31	05	37	11


TOTAL: 4.247 Consultas Realizadas

Consultas PSF's (Janeiro a Abril)

(PSF I, PSF II, PSF III, PSF IV)

	PSF I	PSF II	PSF III	PSF IV
Clínico Geral	507	1.033	2.136	8.406
Fisioterapia	54	00	166	00
Dentista	Licença	163	Licença	475
	Gestante		Covid-19	


TOTAL: 12.940 Consultas Realizadas



Saúde da Família

Unidade de Atendimento Psicossocial

	Janeiro	Fevereiro	Março	Abril	Total
Psicologia	136	107	66	148	457
Psiquiatria	201	187	141	255	784
Terapeuta Ocupacional	31	31	09	09	80
Enfermagem	67	99	35	45	246
Assistente Social	18	30	16	19	83
Total	453	454	267	476	1.650



Audiência Pública

2º Quadrimestre de 2021

Centro de Especialidade e Diagnose

	Junho	Julho	Agosto
Dermatologista	60	60	93
Cardiologista	106	81	112
Oftalmologista	38	26	152
Otorrino	70	73	131
Infectologista	25	18	38
Nutricionista	50	75	81
Fonoaudiologista	56	68	74
Dentista	54	90	94
Gastro	72	72	143
Ginecologia/ Obstetra	33	36	32
Urologia	32	38	40

TOTAL: 2.913 Atendimentos



UBS

Unidade básica de Saúde

Consultas UBS's

(Soma 2 e Nova Bariri)

Especialidades	Maio	Junho	Julho	Agosto
Clínico Geral	1.087	948	943	944
Ortopedista	366	362	330	441
Ginecologista	162	157	188	233
Pediatra	55	84	124	129


TOTAL: 6.553 Consultas Realizadas

Consultas PSF's (Maio a Agosto)

(PSF I, PSF II, PSF III, PSF IV)

	PSF I	PSF II	PSF III	PSF IV
Clínico Geral	1.190	709	2.230	887
Fisioterapia	165	160	188	00
Dentista	800	356	00	220

TOTAL: 6.905 Consultas Realizadas



Saúde da Família

Unidade de Atendimento Psicossocial

	Maio	Junho	Julho	Agosto	Total
Psicologia	135	176	182	27	520
Psiquiatria	265	222	221	282	990
Terapeuta Ocupacional	34	34	27	20	115
Enfermagem	15	24	21	19	79
Assistente Social	17	14	6	17	54
Total	466	470	457	365	1.758



Audiência Pública

3º Quadrimestre de 2021

Centro de Especialidade e Diagnose

Especialidades	Setembro	Outubro	Novembro	Dezembro
Dermatologista	108	106	-----	93
Cardiologista	86	85	102	133
Oftalmologista	122	131	143	146
Otorrino	83	91	78	90
Infectologista	20	32	29	19
Nutricionista	71	78	81	70
Fonoaudiologista	72	111	105	82
Dentista	81	92	80	84
Gastro	140	131	148	-----
Ginecologia/ Obstetra	40	33	37	30
Urologia	48	47	59	61

TOTAL: 3.478 Atendimentos



UBS
Unidade básica de Saúde

Consultas UBS's

(Soma 2 e Nova Bariri)

Especialidades	Setembro	Outubro	Novembro	Dezembro
Clínico Geral	1.155	1.033	850	597
Ortopedista	403	324	347	404
Ginecologista	255	257	177	534
Pediatra	95	91	76	42


TOTAL: 6.640 Consultas Realizadas

Consultas PSF's (Setembro a Dezembro)

(PSF I, PSF II, PSF III, PSF IV)

	PSF I	PSF II	PSF III	PSF IV
Clinico Geral	2.454	1.118	2.020	1.004
Fisioterapia	144	126	167	-----
Dentista	457	456	104	256

TOTAL: 8.306 Consultas Realizadas



Saúde da Família

Unidade de Atendimento Psicossocial

	Setembro	Outubro	Novembro	Dezembro	Total
Psicologia	73	76	77	66	292
Psiquiatria	268	251	267	275	1.061
Terapeuta Ocupacional	-----	-----	-----	-----	-----
Enfermagem	-----	-----	-----	-----	-----
Assistente Social	21	27	29	20	97
Total	362	354	373	361	1.450



Audiência Pública

1º Quadrimestre de 2022

Centro de Especialidade e Diagnose

Especialidades	Janeiro	Fevereiro	Março	Abril
Dermatologista	95	120	249	202
Cardiologista	59	11	61	72
Oftalmologista	151	178	150	149
Otorrino	67	9	96	126
Infectologista	34	23	35	38
Nutricionista	72	Férias	84	69
Fonoaudiologista	43	78	132	162
Vascular	52	41	80	87
Gastro	129	150	64	112
Ginecologia/Obstetra	29	47	24	16
Urologia	58	67	104	90

TOTAL: 3.715 Atendimentos



UBS
Unidade básica de Saúde

Consultas UBS's

(Soma 2 e Nova Bariri)

Especialidades	Jan/10	Fev/10	Mar/10	Abr/10
Clínico Geral	814	812	941	876
Ortopedista	356	268	410	236
Ginecologista	271	237	390	271
Pediatra	83	88	132	62


TOTAL: 6.247 Consultas Realizadas

Consultas PSF's (Janeiro a Abril)

(PSF I, PSF II, PSF III, PSF IV)

	PSF I	PSF II	PSF III	PSF IV
Clínico Geral	1.153	596	2.248	829
Fisioterapia	188	-----	118	-----
Dentista	305	530	311	319


TOTAL: 6.597 Consultas Realizadas



Saúde da Família

Unidade de Atendimento Psicossocial

	Janneiro	Fevereiro	Março	Abril	Total
Psicologia	54	71	81	89	295
Psiquiatria	211	192	165	161	729
Terapeuta Ocupacional	-----	-----	-----	-----	-----
Clínica Médica	27	41	82	104	254
Assistente Social	19	01	23	69	112
Total	311	305	351	423	1.390



Audiência Pública

2º Quadrimestre de 2022

	Maio	Junho	Julho	Agosto
Dermatologista	131	196	45	206
Cardiologista	103	82	55	103
Oftalmologista	226	190	138	131
Otorrino	161	118	92	
Infectologista	45	38	36	41
Nutricionista	106	73	80	117
Fonoaudiologista	188	165	252	243
Vascular	38	41	43	41
Gastro	144	138	159	162
Ginecologia/Obstetra	39	34	37	33
Urologia	115	106	85	99
Neurologia	40	46	64	42
Reumatologia	-----	-----	-----	29

TOTAL: 4.896 Atendimentos



UBS
Unidade básica de Saúde

Consultas UBS's

(Soma 2 e Nova Baririri)

	Maio	Junho	Julho	Agosto
Clínico Geral	968	994	865	736
Ortopedista	479	438	416	502
Ginecologista	276	156	299	333
Pediatra	150	121	73	259

TOTAL: 7.065 Consultas Realizadas

Consultas PSF's (Janeiro a Abril)

(PSF I, PSF II, PSF III, PSF IV)


	PSF I	PSF II	PSF III	PSF IV
Clínico Geral	1.834	1.719	2.305	798
Fisioterapia	209	124	167	-----
Dentista	296	606	284	309

TOTAL: 8.651 Consultas Realizadas



Unidade de Atendimento Psicossocial

	Maio	Junho	Julho	Agosto	Total
Psicologia	93	73	20	71	257
Psiquiatria	227	167	208	202	804
Clinica Médica	42	56	21	43	162
Assistente Social	41	15	25	05	86
Técnico Enfermagem	131	118	227	414	890
Enfermeira	13	21	25	23	82



Audiência Pública

3º Quadrimestre de 2022

Centro de Especialidade e Diagnose

Especialidades	Setembro	Outubro	Novembro	Dezembro
Dermatologista	216	251	262	141
Cardiologista	126	129	94	36
Oftalmologista	16	00	00	00
Otorrino	00	00	00	00
Infectologista	33	32	40	14
Nutricionista	76	85	66	58
Fonoaudiologista	137	125	211	147
Vascular	39	120	127	80
Gastro	107	101	86	52
Ginecologia/Obstetra	25	22	32	32
Urologia	74	38	45	84
Neurologia	00	64	39	33
Reumatologia	20	21	39	00

TOTAL: 3.575 Atendimentos

Consultas UBS's

(Soma 2 - Nova Bariri – Centro de Saúde)

Especialidades	Setembro	Outubro	Novembro	Dezembro
Clínico Geral	976	1.059	906	1.092
Ortopedista	490	471	179	108
Ginecologista/Obstetra	363	396	334	281
Pediatra	205	181	381	167


TOTAL: 7.589 Consultas Realizadas

Consultas PSF's (Janeiro a Abril)

(PSF I, PSF II, PSF III, PSF IV)

	PSF I	PSF II	PSF III	PSF IV
Clínico Geral	1.476	1.863	2.294	589
Fisioterapia	256	00	140	00
Dentista	396	384	378	00

TOTAL: 7.776 Consultas Realizadas



Saúde da Família

Unidade de Atendimento Psicossocial

Atendimentos Setembro a Dezembro	
Psicologia	292
Psiquiatria	694
Clínica Médica	171
Assistente Social	31
Técnico Enfermagem	122
Enfermeira	58

